

## GentleMove

### Passieve tillift met veel extra opties

JOYinCARE biedt concepten om veilige zorg te bieden voor cliënten met mobiliteitsklasse ABCDE. De GentleMove is een passieve tillift voor het tillen en verplaatsen van cliënten in mobiliteitsklasse D en E.


De tilarm van de PowerMove gaat verticaal omhoog, terwijl de GentleMove een boogvormig traject aflegt. Dit biedt een nog groter bereik voor de wat lastiger benaderbare rolstoelen en brede ligondersteuning.

JOYinCARE kent een modulaire opbouw van al haar tilliften.

Met de Touch&Move is zwaar duwen en trekken echt niet meer nodig!

Als instapmodel kan natuurlijk ook voor het manueel verrijdbare onderstel worden gekozen. Deze is later altijd nog om te bouwen naar Touch&Move.

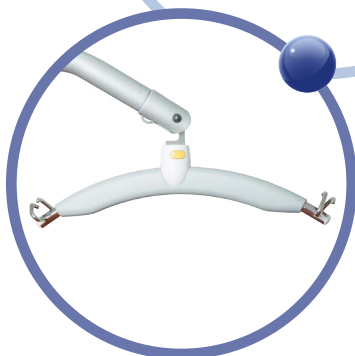
De GentleMove is standaard uitgerust met het vier-punts elektrisch kanteljuk met vier paddenstoeltjes voor het aanhaken van een breed assortiment tilbanden. In deze folder laten we een selectie daarvan zien. Nog niet bekend met ons volledige assortiment? Vraag dan onze tilbandenfolder aan.





## Het ontwerp van de GentleMove biedt een comfortabel en veilig gebruik, zowel voor de zorgverlener als de cliënt

- Met het elektrisch verstelbare kanteljuk kan de cliënt in elke gewenste zit- of lighouding gekanteld worden en daarna in de gewenste houding van bed naar stoel of orthese en omgekeerd verplaatst worden
- Het grote bereik van de mast zorgt ervoor dat de cliënt op alle niveaus kan worden getild; van liggend op de grond tot elke gewenste hoogte van lig- of zitvlak



- Het grote bereik van de tilarm in combinatie met het boogvormig traject van de tilarm zorgt ervoor dat alle cliënten ook achterin stoelen met een complex onderstel of grote ziddiepte getild kunnen worden en in het midden van extra brede bedden of andere ligondersteuning, zoals een bedbox
- Het elektrisch verstelbare onderstel maakt het eenvoudig de breedte aan te passen aan alle stoelen en eventuele obstakels onder het bed
- Het robuuste en toch elegante ontwerp oogt prettig en tilt cliënten tot 200 kg



- Een twee-punts tiljuk favoriet? Natuurlijk kunnen we de GentleMove ook daarmee uitrusten




## De Touch&Move intuïtieve elektrische aandrijving

De Touch&Move intuïtieve elektrische aandrijving maakt het rijden met de lift heel prettig en is snel aan te leren. Met een lichte druk op de duwbeugel in de gewenste rijrichting verplaatst de lift met cliënt zich bijna vanzelf naar de gewenste positie. Geen onnodige fysieke belasting en de cliënt voelt het verschil; een soepele verplaatsing van bed naar stoel, naar toilet, zelfs in kleine ruimtes.



- Een klein detail, maar toch heel gemakkelijk; **baleinen etui** op de mast, altijd baleinen binnen handbereik; verhoogt de veiligheid van transfers
- Al overgegaan op **opblaasbare baleinen**, deze VIP-AIR baleinen bieden extra comfort en kunnen tijdens al het gebruik in de band blijven zitten
- Alle tilbanden zijn voorzien van een gegarandeerd **blijvend leesbaar etiket**
- Het zeer brede assortiment **JOYinCARE tilbanden met CareClips en lussen** kan voor bijna alle cliënten een passende oplossing bieden; van verblijfstilbanden tot gemakkelijk aan te brengen tilbanden in lig en zit, van speciale tilbanden voor kinderen tot de allergrootste maten voor obese cliënten
- Een loopvest biedt bij de eerste loopoefeningen een veilige ondersteuning
- Met een kleine aanpassing van het tiljuk is zelfs liggend tillen mogelijk

JOYinCARE levert ook tilbanden op maat, snelle levering van elke gewenste aanpassing in vormgeving en materiaal



## Technische gegevens en opties GentleMove

- Passieve tillift uitvoerbaar met Touch&Move  
intuïtieve elektrische aandrijving of manueel verrijdbaar onderstel
- Onderstel elektrisch in breedte verstelbaar
- Twee geremde en twee ongeremde wielen
- De Touch&Move uitvoering wordt geleverd met een helder bedieningspaneel op de duwbeugel en afneembare afstandsbediening
- De manueel verrijdbare lift wordt geleverd met uitneembare oplaadbare accu en acculader
- De Touch&Move uitvoering heeft een ingebouwde oplaadbare accu
- Alle uitvoeringen zijn voorzien van een noodstop en nooddaalfunctie
- Lift kan geleverd worden met twee-punts tiljuk

Technische gegevens	GentleMove T&M	GentleMove Manueel
Min - max breedte onderstel	67,5 - 131,5 cm	70 - 130 cm
Interne breedte bij max. spreiding	117 cm	115 cm
Hoogte onderstel	13 cm	11,5 cm
Volledige lengte	129 cm	130,5 cm
Hoogte duwbeugel	121 cm	117 cm
Tilbereik	146 cm	138 cm
Totaal gewicht	85 kg	75 kg
Maximale belasting	200 kg	200 kg