

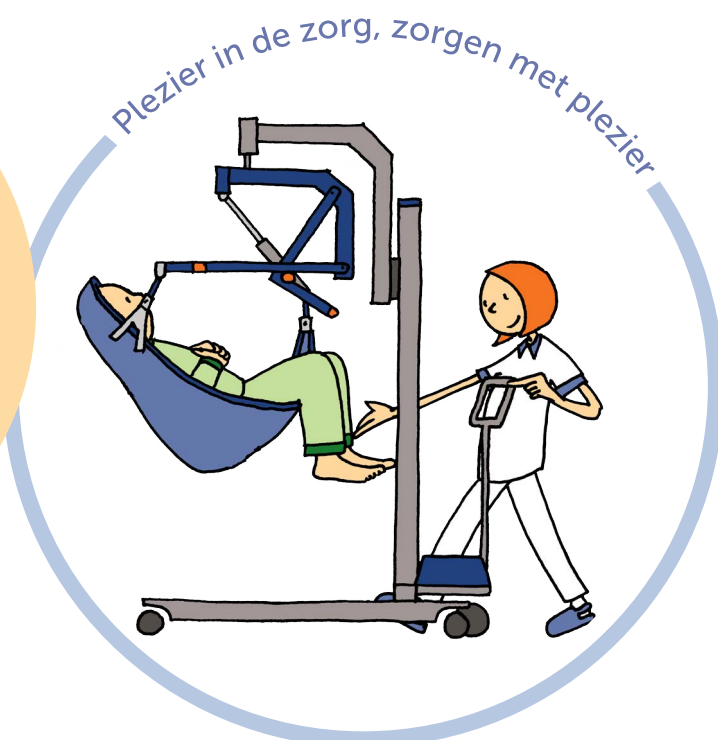
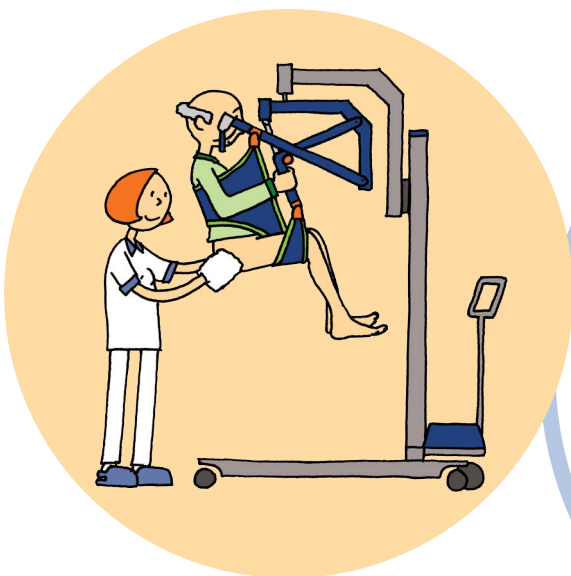
## PowerMove en PowerMoveMini met Flexjuk

### Passieve tillift met multi-inzetbaar tiljuk

JOYinCARE biedt concepten om veilige zorg te bieden voor cliënten met mobiliteitsklasse ABCDE. De PowerMove Flex is de meest veelzijdige tillift voor het tillen en verplaatsen van cliënten in mobiliteitsklasse D en E. We hebben een standaard of mini uitvoering. De PowerMoveMini is extra wendbaar en geschikt voor kleine ruimtes.

Het Flexjuk maakt de PowerMove tillift uniek, omdat de groep cliënten die met een toiletband veilig getild kan worden veel groter is dan met het klassieke ontwerp. Het Flexjuk heeft acht ophangpunten, vier voor de toiletband en vier voor gebruik van het gehele assortiment vier-punts tilbanden met CareClips.

JOYinCARE kent een modulaire opbouw van al haar tilliften. Met de Touch&Move is zwaar duwen en trekken echt niet meer nodig! Als instapmodel kan natuurlijk ook voor het manueel verrijdbare onderstel worden gekozen. Deze is later altijd nog om te bouwen naar Touch&Move. Is wegen van cliënten belangrijk, dan kan de PowerMove ook uitgerust worden met een ingebouwde weegunit; direct wegen tijdens een transfer voorkomt extra handelingen en stimuleert het regelmatig registreren van het gewicht van alle cliënten.






## Het ontwerp van de PowerMove Flex biedt een comfortabel en veilig gebruik, zowel voor de zorgverlener als de cliënt

- Met het elektrisch verstelbare Flexjuk kan de cliënt in elke gewenste zit- of lighouding gekanteld worden en daarna in de gewenste houding van bed naar stoel of orthese en omgekeerd verplaatst worden
- Het grote bereik van de mast zorgt ervoor dat de cliënt op alle niveaus kan worden getild; van liggend op de grond tot elke gewenste hoogte van lig- of zitvlak



- Het grote bereik van de tilarm geeft de ruimte om alle cliënten achterin de stoel te tillen en in het midden van elk bed of stretcher
- Het elektrisch verstelbare onderstel maakt het eenvoudig de breedte aan te passen aan alle stoelen en eventuele obstakels onder het bed
- Bij de PowerMoveMini is het bereik iets minder, maar nog steeds geschikt voor alle tilhandelingen
- Het robuuste en toch elegante ontwerp oogt prettig en tilt cliënten tot 150 kg (alle modellen)



- Een klein detail, maar toch heel gemakkelijk; **baleinen etui** op de mast, altijd baleinen binnen handbereik; verhoogt de veiligheid van transfers




### De Touch&Move intuïtieve elektrische aandrijving

De Touch&Move intuïtieve elektrische aandrijving maakt het rijden met de lift heel prettig en is snel aan te leren. Met een lichte druk op de duwbeugel in de gewenste rijrichting verplaatst de lift met cliënt zich bijna vanzelf naar de gewenste positie. Geen onnodige fysieke belasting en de cliënt voelt het verschil; een soepele verplaatsing van bed naar stoel, naar toilet, zelfs in kleine ruimtes.

### Het unieke ontwerp van het Flexjuk maakt het onderscheid

- Een grote groep cliënten in mobiliteitsklasse D kan **rechtstreeks vanuit de stoel naar het toilet** getild worden
- Terwijl hanteren van incontinentiemateriaal en kleding voor de zorgverlener op een ergonomische hoogte plaatsvindt
- Dit voorkomt een **tussenstop via het bed** of het onnodig gebruik van incontinentiemateriaal
- Het Flexjuk in combinatie met het ontwerp van de toiletband, waarbij de beenslips van binnen naar buiten langs de dijbenen lopen, **verhoogt de grip op het lichaam van de cliënt en vergroot de opening rond het zitvlak**
- Naast de toiletband past het **volledig assortiment JOYinCARE vier-punts tilbanden met CareClips** aan het Flexjuk, dit garandeert voor alle cliënten in mobiliteitsklassen D en E een comfortabele transfer
- De innovatieve **kantelbeweging** van het Flexjuk garandeert een zeer nauwkeurige positionering van cliënten in elk type stoel, natillen is echt niet meer nodig





## Technische gegevens en opties PowerMove en PowerMoveMini met Flexjuk

- Passieve tillift uitvoerbaar met Touch&Move  
intuïtieve elektrische aandrijving of manueel verrijdbaar onderstel
- Onderstel elektrisch in breedte verstelbaar
- Twee geremde en twee ongeremde wielen
- De Touch&Move uitvoering wordt geleverd met een helder bedieningspaneel op de duwbeugel en afneembare afstandsbediening
- De manueel verrijdbare lift wordt geleverd met uitneembare oplaadbare accu en acculader
- De Touch&Move lift heeft een ingebouwde oplaadbare accu
- Alle liften zijn voorzien van een noodstop en nooddaalfunctie
- Extra optie: weegunit

Technische gegevens	PowerMove Flex T&M	PowerMove Flex Manueel	PowerMoveMini Flex T&M	PowerMoveMini Flex Manueel
Min - max breedte onderstel	70 - 121cm	70 - 121 cm	70 - 95 cm	70 - 95 cm
Interne breedte bij max. spreiding	106 cm	106 cm	80 cm	80 cm
Hoogte onderstel	11,5 cm	11,5 cm	11,5 cm	11,5 cm
Volledige lengte	137 cm	127 cm	115 cm	105 cm
Hoogte duwbeugel	120 cm	119 cm	120 cm	119 cm
Tilbereik	129 cm	129 cm	129 cm	129 cm
Totaal gewicht	106 kg	96 kg	104 kg	94 kg
Maximale belasting	150 kg	150 kg	150 kg	150 kg